




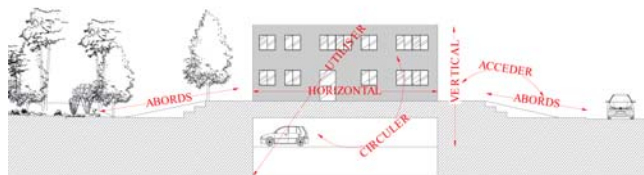
Association des Etablissements Sportifs asbl

Wareme le 5-11-2008

La place de la personne handicapée dans les centres sportifs



SPORTS & HANDICAPS L'ACCESSIBILITÉ DES INFRASTRUCTURES SPORTIVES EN RÉGION BRUXELLES - CAPITALE



- ACCEDER
- CIRCULER
- UTILISER
- PRATIQUER



ACCEDER

1. Parking

- Emplacement PMR accessible à proximité des voies d'accès principales
- Deux emplacements réservés aux PMR par tranche de 50 emplacements. Au moins un emplacement supplémentaire par nouvelle tranche de 50 emplacements
- Surface non meuble
- Zone de rotation de 1,50 m de diamètre à côté de l'emplacement




SPORTS & HANDICAPS

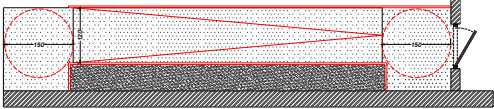
2. Voie d'accès

Au min. une voie de 1,20 m de largeur proximité immédiate de l'entrée principale

- Revêtement de sol dur et antidérapant, sans obstacles au pied ou à la roue
- Rampe obligatoire si la voie n'est pas de plain pied ou présente un ressaut supérieur 2 cm et un biseau de plus de 30°



Inclinaison des rampes	
longueur de 10 m	5%
longueur de 5 m	7%
longueur de 2 m	8%
longueur de 0,5 m	12%



SPORTS & HANDICAPS

3. Portes d'entrée/issues de secours

- Au moins une porte d'entrée ou un des deux battants de double porte assurant un libre passage de min. 95 cm
 - battante, coulissante ou va-et-vient
 - mécanisme de commande d'ouverture à 80 cm du sol
 - idéalement sans seuil, ou avec un seuil inférieur à 2 cm biseauté à max 30°
 - parties vitrées en verre de sécurité comportant un marquage contrasté
 - mécanisme de ralentissement dans le cas d'une porte à fermeture automatique
 - temps de verrouillage: min. 6 secondes
 - résistance l'ouverture: max. 3 kg force(N) maximum
- Dimensions du palier précédant l'aire d'ouverture de la porte hors débattement: minimum 1,50 m en longueur et en largeur hors débattement

SPORTS & HANDICAPS

CIRCULER

Signalisation

- supports écrits, pictogrammes, lignes guides colorées
- systèmes sonores d'alerte doublés de signaux lumineux

A. CIRCULATION HORIZONTALE

1. Portes intérieures

- Pour toutes les portes en cas de construction neuve (libre passage de 85 cm)

2. Couloirs

- Largeur minimale de 1,50 m pouvant être réduite dans certains cas bien précis à 1,20 m sur 15 m maximum
- Passage libre de 90 cm autorisé uniquement en cas d'obstacle (boîtes aux lettres, radiateurs, tablettes, etc.) dont la longueur ne dépasse pas 50 cm et si aucun autre objet ne se trouve à moins de 1,50 m

SPORTS & HANDICAPS

B. CIRCULATION VERTICALE

1. Ascenseurs

Au moins un ascenseur adapté/un élévateur pour franchir des niveaux qui ne peuvent être atteints par plans inclinés

Caractéristiques

- dimensions: 1,40 de profondeur x 1,10 m de largeur
- espace vide entre le plancher de l'étage et celui de la cabine inférieur à 2 cm
- boutons d'appel et de sélection des étages en relief, de couleur contrastée et d'un diamètre supérieur à 3 cm
- traduction braille, mode de communication visuel doublé d'une synthèse vocale
- palier comprenant une aire de rotation de 1,50 m de diamètre
- main courante à 90 cm du sol et à 35 mm de la paroi et dont l'interruption signale les boutons d'étages
- portes palières coulissantes automatiques d'un min. de 90 cm de passage libre

SPORTS & HANDICAPS

2. Escaliers

- Double main courante:
 - située à 65 cm et 95 cm du nez des marches et à 75 cm ou 1 m des paliers
 - dépassant de 40 cm aux deux extrémités de l'escalier sauf en cas de danger
- Marches: hauteur maximale de 18 cm
bandes antidérapantes
- Dalles d'éveil à la vigilance à 50 cm de la première marche sur une surface de 60 cm
- Palier et nez de marches contrastés

SPORTS & HANDICAPS

UTILISER

1. Guichets

Au moins un guichet adapté et au moins un guichet supplémentaire par tranche de 10 guichets

SPORTS & HANDICAPS

2. Toilettes



Au moins une toilette adaptée dans chaque installation sanitaire et au moins une toilette supplémentaire par tranche de 20 toilettes

SPORTS & HANDICAPS

PRATIQUER

Signalisation

- apposition du symbole international d'accessibilité sur les équipements intérieurs
- écriteaux, pictogrammes, indications en braille indiquant services proposés





1. Cabines de douche

Au moins une cabine adaptée dans chaque installation et au moins une cabine supplémentaire par tranche de 20 cabines

Caratéristiques

- **organisation de l'espace**
 - aire de rotation de 1,50 m de diamètre hors débatement
 - sol antidérapant en pente douce de max. 2% pour l'évacuation des eaux
- **équipement**
 - siège rabattable antidérapant de 40 cm x 40 cm fixé dans l'axe de la douche à 50 cm du sol
 - poignées rabattables répondant aux mêmes conditions que celles des toilettes





2. Vestiaires

Au moins un vestiaire adapté dans chaque installation et au moins un vestiaire supplémentaire par tranche de 20 vestiaires

Caratéristiques



- **organisation de l'espace**
 - aire de rotation de 1,50 m de diamètre hors débatement
- **équipement**
 - siège rabattable antidérapant intérieur à la cabine fixé à 50 cm du sol
 - portemanteau à max. 1,30 m du sol





Une infrastructure sportive parmi tant d'autres

La Piscine du CERIA






Grille d'Evaluation L'accessibilité des infrastructures sportives en Région de Bruxelles-Capitale

Infrastructure sportive : **Centre Sportif CERIA piscine**
 Type d'infrastructure : **Publique**
 Adresse : **51 rue des Grèves 1070 Bruxelles**
 Téléphone : **02.523.11.65** Fax : **02.523.32.70**
 Adresse mail :
 Site Internet : <http://www.ceria.be/sport/default.html>
 Personnes de contact : **El Wilmar**
 Téléphone : **02.523.11.65** Fax :

Date de la visite : **25/11/06**

I. ACCEDER : Circulation Extérieure – Approche et accès à l'infrastructure			
Parking Accessible PMR dans un rayon de 40m?	oui	non	
Quelle est la taille des emplacements?	m x	m	
Voie d'accès			
Revêtement du sol horizontal régulier et non meuble	oui	non	
Quelle est la largeur de la voie d'accès au bâtiment?			satisfaisante
L'entraine et il est signalé par le symbole international d'accessibilité?	oui	non	
Éclairage visible? (contrasté, éclairé)	oui	non	
Numéro de rue visible, contrasté, en relief?	oui	non	
l'infrastructure	oui	non	marches
Si il y a une marche, quelle est sa hauteur?			1ère à 20 cm et après à 17 cm



SPORTS & HANDICAPS

Logo:

Marquage visible pour signaler les marches?	oui	non
Y a-t-il un compensateur des niveaux des marches	oui	non	
Dévers entre trottoir et seuil d'entrée de + de 2cm?	oui	non	
Si y a une rampe, quelle est sa longueur? m	inclinaison :	%
Quelle est la dimension des aires de repos aux entrées de la rampe?	supérieure :	inférieure :	m x m
Y a-t-il une sonnette?	oui	non	
Y a-t-il une boîte aux lettres?	oui	non	à environ 30 m de l'entrée
tout autre appareil en hauteur ? Si oui, à quelle	hauteur :	m	
Porte d'entrée			
Quelle est la largeur de passage libre de la porte d'entrée (supérieure à 0,95) ?	0,83 m	Porte à deux battants (2 x 0,83)	
Porte	automatique	manuelle	
Quelle est l'aire de rotation de part et d'autre de la porte d'entrée, hors débâtement de la porte		insuffisante	Ouverture vers l'extérieur
Couleurs contrastées sur les portes vitrées?	oui	non	
Porte de secours			
Quelle est la largeur de passage libre de la porte de secours?	oui	non	= 0,78 m x 2 porte à 2 battants
Est-elle de plain-pied?	oui	non	
Accès libre aux chiens d'assistance?	oui	non	
Revêtement du sol non glissant, non meuble?	oui	non	
Paillasson fixé, non glissant (normes ru)	oui	non	
Evaluation globale I.			
"Circulation Extérieure - Approche et accès à l'infrastructure"			
<input type="checkbox"/> Accessible <input type="checkbox"/> Moyennement Accessible <input checked="" type="checkbox"/> Inaccessible			

SPORTS & HANDICAPS

Logo:

II. CIRCULER : Circulation intérieure – Accueil des visiteurs et spectateurs			
Hall d'entrée			
L'entrée principale est-elle accessible aux PMR?	oui	non	
Y a-t-il un sas?	oui	non	
Nombre de portes?			
Type de porte	Automatique	Manuelle	
Lisse horizontale si porte manuelle	oui	non	
Les portes, passage libre 0,95 m minimum?	oui	non	
Plain-pied ?	oui	non	
Pente ?	oui	non	
Man courante?	oui	non	
Revêtement adapté aux PMR?	oui	non	
Marquage contrasté à chaque extrémité	oui	non	
Si marche, hauteur, nombre	H.....	Nbr.....	
Y a-t-il une zone de rotation respectée (min 150 diamètre) ?	oui	non	
Les obstacles sont-ils signalés par des couleurs vives?	oui	non	
Espace d'accueil Pas pour les malvoyants et les malentendants			
Les guichets sont-ils accessibles aux PMR?	oui	non	
Y a-t-il des indications pour les personnes malvoyantes ou non-voyantes	oui	non	
Accès aux différentes salles			
Les portes, passage libre 0,85 m minimum?	oui	non	pas pour toutes les salles
Type de porte	Automatique	Manuelle	
Couloirs			
Largeur couloir	1,5m	esthétique	
Revêtement adapté aux PMR?	oui	non	
La signalisation est-elle claire?	oui	non	
Y a-t-il une zone de rotation respectée (min 150 diamètre) ?	oui	non	
Escaliers			
Largeur min 1,20 m	oui	non	1,20 m

SPORTS & HANDICAPS

Logo:

Nez des marches et paliers sont-ils bien visibles?			
oui	non		
Y a-t-il des contrastes marches?			
oui	non		
La dimension des marches est-elle respectée?			
H	P		oui
Y a-t-il une main courante?			
oui	non		
L'éclairage est-il suffisant?			
oui	non		
Accès nus			
oui	non		
Le port, passage libre de 0,90 m minimum			
oui	non		
Longueur de la cabine 140 cm minimum			
oui	non		
Annonce visuelle et sonore des étages?			
oui	non		
Le revêtement du sol est-il adapté?			
oui	non		
Espace parents et spectateurs			
La tribune est-elle accessible aux PMR?			
oui	non		
Y a-t-il des indications pour les personnes malvoyantes ou non-voyantes			
oui	non		
Sanitaires publics			
Porte s'ouvrant vers l'extérieur?			
oui	non		
Lavabo adapté aux PMR?			
oui	non		
Toilettes adaptées aux dimensions PMR?			
oui	non		
Revêtement anti-dérapant?			
oui	non		
Douche rabattable pour la toilette			
oui	non		
Cafétéria			
Est-elle accessible aux PMR?			
oui	non		
Comment y accéder-t-on?			
au 2ème étage par les escaliers			
Les indications sont-elles visibles?			
oui	non		
Autres services publics (téléphone, borne multimédia, distributeurs, boîte aux lettres, ...)			
distributeurs boissons et friandises accessibles mais inutilisables			
Evaluation globale II.			
"Circulation Intérieure – Accueil des visiteurs et spectateurs"			
<input type="checkbox"/> Accessible <input type="checkbox"/> Moyennement Accessible <input checked="" type="checkbox"/> Inaccessible			

SPORTS & HANDICAPS

Logo:

III. PRATIQUER : Circulation intérieure - Accueil des sportifs (utilisateurs)			
Vestiaires			
Y a-t-il une ou plusieurs cabines réservées aux PMR?			
oui	non		
Le passage est-il suffisant, zone rotation 150cm de diamètre?			
oui	non		
Les portemanteaux sont-ils accessibles?			
oui	non		
Max 130 cm du sol			
oui	non		
Y a-t-il des barres d'appui?			
oui	non		
Les casiers sont-ils accessibles?			
oui	non		sauf piscine
Hauteur entres 40cm et 140cm			
oui	non		
Y a-t-il une ou plusieurs douches adaptées?			
oui	non		
Y a-t-il un ou plusieurs lavabo adaptés?			
oui	non		
Sanitaires sportifs			
Y a-t-il une toilette adaptée aux PMR?			
oui	non		
Y a-t-il un lavabo adapté au PMR?			
oui	non		
Les sanitaires sont-ils proches des vestiaires et des terrains de sports ?			
oui	non		
Espaces premiers soins			
Comment y accéder-t-on?			
inexistent			
Sont-ils près des terrains de sports?			
oui	non		
Le passage de porte respecte-t-il les 0,85 m minimum?			
oui	non		
Y a-t-il une zone de rotation de 150 cm de diamètre			
oui	non		

SPORTS & HANDICAPS

Espaces sportifs

Comment y accède-t-on?		escaliers
Les terrains sont-ils accessibles aux PMR?	oui	non
Les terrains sont-ils praticables par les PMR?	oui	non dérapant
Le matériel est-il adapté aux PMR?	oui	non
Les cours sont	Adaptés	Mixtes
Quels sont les types d'activités sportives accessibles proposées?		aucune

Évaluation globale III.

« Circulation Intérieure – Accueil des sportifs (utilisateurs) »

Accessible Moyennement Accessible Inaccessible

SPORTS & HANDICAPS

IV. Synthèse générale

Bâtiment complètement inaccessible pour les PMR.

Gros travaux à envisager

Heures d'ouverture

Lundi-Vendredi: 8h-18h
 Samedi: 9h-16h
 Dimanche et jours fériés: Fermé
 Vacances scolaires: 9h-16h



Entrée principale



Issue de secours

SPORTS & HANDICAPS

V. Propositions

Propositions d'amélioration de l'accessibilité de ce centre sportif

Accéder :

- Numéro de rue plus grand et contrasté et visible de la rue.
- **Parkings:**
 - o Emplacements réservés aux PMR (l=3,30 m et bande latérale de 60 cm de large), à moins de 40 m de l'entrée principale
 - o Abaissement du trottoir à proximité des emplacements réservés avec un dévers de 2 cm maximum et bitumé de 30°
 - o Revêtement du sol stable et antidérapant
 - o Signaler l'itinéraire par le symbole international d'accessibilité (H = 1,30 m maximum)
- **Escalier:**
 - o Deux mains courantes (diamètre de 5 cm) de chaque côté de l'escalier à prolonger de 50 cm à chaque extrémité de 0,75 m et 1,00 m de haut, et de 0,85 m à 0,90 m au niveau des marches
 - o Revêtement contrasté à chaque nez de marche et antidérapant
- **Rampe d'accès:**
 - o Inclinaison de 5% (L = 10 m ; l = 1,30m)
 - o Revêtement antidérapant
- o Deux mains-courantes de chaque côté prolongées de 50 cm à chaque extrémité (H = 75 cm et 90 cm)
- o Aire de rotation de 150 cm de diamètre minimum à chaque extrémité
- **Porte d'entrée/Sortie de secours:**
 - o Largeur de 0,90 cm minimum avec:
 - o Aire de rotation d'au moins 150 cm de diamètre (valable pour les portes intérieures)
 - o Bande contrastée à une hauteur de 1,20 m du
 - o Sortie de secours de plain-pied ou munie d'un

SPORTS & HANDICAPS

Circuler:

- Signalisation et pictogramme des différentes salles à une hauteur de 1,30 m maximum.
- Portes intérieures: 85 cm libre passage, 2 aires de rotation de 150 cm, lisse horizontale à 80 cm du sol
- Un chemin de guidance antidérapant peut être utilisé par contraste de revêtement (ex: en caoutchouc) dans tout le bâtiment pour diriger les personnes mal voyantes ou aveugles avec un changement de revêtement de celui-ci à chaque changement de direction.
- En ce qui concerne les escaliers, tous les nez de marche doivent comporter une bande antidérapante et contrastée. Les marches ont une hauteur maximum de 17 cm et une profondeur de 25 cm.
- Dans le cas où les étages sont conservés, il est nécessaire d'installer un ascenseur adapté l=2 m et P=1,40 m, 1275kg qui correspond à un ou deux fauteuil roulant et plusieurs autres personnes. La porte d'ascenseur doit avoir un espace libre de 1,10 m et le palier devant l'ascenseur, hors débattement de la porte, doit être de 1,50 m de diamètre. Les boutons d'appel et d'étages ne doivent pas excéder 1,30 m et doivent comporter des inscriptions sonores et visuelles sur le numéro des étages sont

SPORTS & HANDICAPS





Utiliser/pratiquer:

- Guichets:
 - o Personnel formé au langage des signes et renseignements papier en braille.
 - o Guichet d'une hauteur maximum de 0,80m et d'une profondeur de 0,60m en cas de tablette.
 - o Si présence d'une vitre au niveau du guichet, prévoir un haut parleur ou micro pour les malentendants.
- Tribunes: 2 emplacements sont nécessaire pour une installation d'au moins 50 places (l = 1m; L = 1,50) à l'extrémité des rangées, en dehors du cheminement praticable.
- Sanitaires publics: l = 1,60 m transfert latéral d'un seul côté ; P = 1,80 m. Cuvette à une hauteur de 0,50 m avec bouton de chasse située au milieu du réservoir d'eau. Barre d'appui coudeée à 135°, avec la partie horizontale d'une longueur de 0,40 m et la partie oblique de 0,20 m, est installée à côté de la cuvette à 0,80 m du sol.
- Lavabo: H bord inférieur = 0,70 m; P totale = 0,80 m; l = 0,80 m; robinetterie de type mitigeur. Espace libre de 1,50 m de diamètre pour permettre le dégagement du fauteuil roulant. Miroir: H bas du miroir = 1,00 m.





SPORTS & HANDICAPS

-  Accessible
-  Accessible avec aide
-  Parking avec emplacements réservés


SPORTS & HANDICAPS

-  Aménagements pour personnes malentendantes
-  Accès aux personnes atteintes d'une déficience intellectuelle
-  Aménagements pour personnes malvoyantes
-  Chiens-guides admis

SPORTS & HANDICAPS

-  Cafétéria accessible
-  WC accessible
-  Douche adaptée
-  Vestiaire adapté



SPORTS & HANDICAPS

CENTRE SPORTIF CERIA PISCINE 

Adresse: 51 rue des Grives
1070 Bruxelles

Tél.: +32 (0) 2.523 11 65
Fax: +32 (0)2 523 32 70
Courriel:
Site Internet: <http://www.ceria.be/sport/default.htm>

Descriptif: 1 piscine de 25m x 12,5m, 1 piscine de 12m x 8m,
1 salle omnisports en parquet, 1 salle d'arts martiaux

SPORTS & HANDICAPS

**Les infrastructures sportives
en Région de Bruxelles-Capitale**

Quelques exemples




SPORTS & HANDICAPS

PISCINE TRITON 

Infrastructure communale
Adresse: Avenue des anciens combattants 260 A
1140 Evere
Tél.: +32 (0)2/247.63.20
Fax: +32 (0)2/726.24.84
Courriel: asbl.triton@brutele.be

Description: 1 bassin 15m x 25m, 1 bassin d'apprentissage 15m x 9m, système de mise à l'eau hydraulique, tennis de table, 3 terrains de tennis extérieurs, 1 salle de power-training, 1 stand de tir, 1 sauna, 1 jacuzzi, bancs solaires




SPORTS & HANDICAPS

CENTRE SPORTIF D'AUDERGHEM 

Infrastructure communale
Adresse: rue du Villageois 89
1160 Audergem
Tél.: +32 (0) 2 673 55 78
GSM: 0478/78 00 80

Descriptif:
2 salles omnisports (vestiaires - douches - sanitaires): volley-ball, basket-ball, football en salle (mini-foot), tennis, buvette avec balcon vue panoramique
1 salle de tennis de table (37,3m x 20,6m), 20 tables. Club house
1 salle de tennis de table avec 6 tables. Club house






CENTRE SPORTIF DE LA FORET DE SOIGNES

Adresse: Chaussée de Wavre 2057
1160 Auderghem

Tél. :+32 (0) 2 672 93 30
Fax: +32 (0) 2 672 93 00
Courriel: adeps.auderghem@fwb.be
Site Internet: <http://www.adeps.be/soignes>

Descriptif :
Terrain de hockey en synthétique, de football en stabilisé, terrains de tennis en brique pilée; terrains pluridisciplinaires (tennis, basket, volley...) utilisables toute l'année

COMPLEXE SPORTIF COMMUNAL
Infrastructure communale

Adresse: rue des chalets
1082 Berchem St Agathe
Tél.: +32 (0) 2 465 83 46

Descriptif: Salle omnisports: 3 terrains de tennis, 2 terrains de basket, 3 terrains de volley-ball, 1 terrain de mini foot. Salle de gymnastique convertible en salle de ping-pong. Salle d'arts martiaux (judo, karaté, aikido, jiu-jitsu). Infrastructures extérieures: 2 terrains de football en synthétique, 1 terrain de basket, 3 terrains de tennis (synthétiques), 5 pistes de pétanque

Information: Cafétéria accessible, terrains extérieurs et intérieurs accessibles et praticables




CENTRE DES SPORTS D'ETTERBEEK
Infrastructure communale

Adresse: Rue des Champs 71
1040 Etterbeek
Tél.: +32 (0) 2/640.38.38
Fax: +32 (0) 2/640.41.74
Courriel: etterbeeksports@chello.be

Descriptif: terrains de tennis, de badminton, de basket-ball, de volley-ball, de mini-foot. Salles pour sports de combat et championnats divers. Salle omnisports pouvant contenir plus de 1000 personnes. Des personnes malentendantes jouent au badminton dans la salle.






PISCINE L'ESPADON
Infrastructure communale




Adresse: Rue des Champs 69 - 71
1040 Etterbeek
Tél.: +32 (0) 2/640.38.38

Courriel: etterbeek_sport@chello.be

Descriptif: saunas, solarium, hammam, jacuzzis, bain bulles, toboggan, pataugeoires à deux niveaux: 20 et 40 cm de profondeur. Plongée sous-marine, aquagym, natation. Ascenseur, accès aux handicapés, salle polyvalente (3€ adultes; 2,50 €/enfant, 1€/enfant des écoles d'Etterbeek).



PISCINE OLYMPIQUE
Infrastructure communale



Adresse: rue Van Kalck 93
1080 Molenbeek Saint Jean
Tél: +32 (0)2 410 08 03
Fax: +32 (0)2 410 03 33

Descriptif: piscine olympique, pataugeoire, toboggan 50m, jeux aquatiques, jacuzzis, bancs solaires.

La piscine est accessible aux moins-valides grâce à un palan de mise à l'eau.

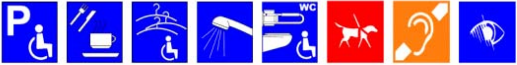



PISCINE LONGCHAMPS
Infrastructure communale


Adresse: square de Fré, 1
1180 Uccle
Tél: +32 (0)2 374 90 05
Fax: +32 (0)2 374 55 75

Descriptif: 1 Bassin principal, 1 bassin d'apprentissage, plongée, natation, aquagym




STADE DES TROIS TILLEULS
Infrastructure communale








Adresse: avenue des Nymphes 1A
1170 Watermael-Boitsfort
Tél: +32 (0)2 675 87 99
Site Internet:
<http://www.iclub.be/home3.asp?ClubID=28&LG=FR>

Descriptif: 1 piste d'athlétisme, 2 terrains de football en gazon et 1 terrain de football en synthétique, plusieurs aires de sauts et de lancers, 1 salle polyvalente (aikido, judo, karaté), 1 terrain de volley-ball, 1 terrain de basket-ball, 1 local d'accueil pour les gardiennes encadrées,caféteria, bureau des sports






CENTRE SPORTIF DE KOEKELBERG
Infrastructure communale

Adresse: rue de Ganshoren 2A
1081 Koekelberg
Tél: +32 (0)2 414 27 98

Descriptif: salle omnisports: basket-ball, football en salle (mini-foot), volley-ball, patinage à roulettes, etc.), 3 courts de tennis extérieurs

Information: des enfants en chaise roulante et des enfants handicapés mentaux fréquentent ce centre.

SPORTS & HANDICAPS

COMPLEXE SPORTIF POSEIDON
Infrastructure communale

Adresse: Avenue des vaillants 2
1200 Woluwe-Saint-Lambert
Tél.: +32 (0)2 771 66 55
Fax: +32 (0)2 772 57 96
Courriel: poseidon.piscine@chello.be
Site Internet: <http://www.woluwe1200.be/francais/loisirs/sports&jeunesse/fr/sports/poseidon/index.html>

Descriptif: 1 salle omnisports permettant la pratique du basket-ball, du volley-ball, et du badminton. 1 salle de tennis de table. 1 salle d'arts martiaux. 1 salle d'escalade. 1 petite salle polyvalente pour la pratique de diverses activités gymniques. 1 sauna. 1 auberge. 1 salle de réception. 1 taverne-restaurant.

SPORTS & HANDICAPS

CENTRE SPORTIF DE LA WOLUWE
Infrastructure publique

Adresse: Avenue Emmanuel Mounier 87
1200 Woluwe-saint-Lambert
Tél.: +32 (0)2 762 85 22
Fax: +32 (0)2 762 12 86
Courriel: hokk.csw@xvnet.be
Site Internet: www.centresportifdelawoluwe.be ou www.adept.be

Descriptif: Le plus grand hall omnisports du Royaume doté d'un revêtement permettant la pratique de l'athlétisme avec spikes. Equipée de butoirs pour le saut à la perche et d'une fosse de réception pour le saut en longueur, incorporés dans le sol, la salle peut accueillir toutes les compétitions athlétiques jusqu'à 60 mètres. La structure est divisible par une cloison acoustique amovible permettant de la transformer en 2 espaces distincts qui offrent des possibilités de pratique pour tous les sports de ballons ou de raquettes et peuvent encore servir de cadre à de multiples activités scolaires et autres. 1 salle omnisports permettant la pratique de tous les sports de ballons et de raquettes ainsi que l'organisation d'activités scolaires. 1 salle d'escalade. 1 salle de musculation. 3 salles polyvalentes pour activités diverses (psychomotricité, danse, sports d'expression, etc.). 1 salle d'arts martiaux. 2 salles de squash. 14 terrains de tennis parmi lesquels 13 couverts en période hivernale. 1 aire polyvalente extérieure permettant la pratique du tennis, du mini-tennis, du basket-ball et volley-ball. 1 tour d'escalade en plein air. 1 espace thermal "Océanis" avec jacuzzi, hamman, saunas, bac d'immersion en eau froide, bancs solaires, salle de relaxation et de massage, etc.). 3 club-houses. Location de terrains de badminton à l'heure. Organisations de journées sportives à la demande.

SPORTS & HANDICAPS

STADIUM FITNESS
Infrastructure privée

Adresse: avenue du Sippelberg 1
1080 Molenbeek Saint Jean
Tél.: +32 (0)2 414 40 41
Site Internet: <http://www.stadium.be/>

Descriptif: Fitness, cardio-fitness, musculation et cours collectifs avec musique (funk, body-sculpture, etc), cours d'abdominaux et de stretching.

SPORTS & HANDICAPS

SALLE OMNISPORTS
Infrastructure communale

Adresse: Avenue du Comté de Jette
1090 Jette
Tél.: +32 (0)2 478 40 67

Descriptif: volley-ball, basket-ball, tennis, handball, gymnastique, football en salle (mini-foot)



Nous vous remercions pour votre attention

Jacques MASCART

Commission Communautaire Française
Secteur Sport et Infrastructures sportives

Miguel GEREZ

Accès et Mobilité pour Tous asbl.
AMT Concept

